

# 佛 山 市 民 政 局

---

佛民函〔2020〕35号

## 佛山市民政局转发广东省民政厅关于启用 婚姻登记证二维码有关事项的通知

各区民政局、顺德区民政和人力资源社会保障局：

现将《广东省民政厅关于启用婚姻登记证二维码有关事项的通知》（粤民函〔2020〕394号）转发给你们，请各区按照文件要求在5月1日起启用婚姻登记证二维码，并通过网络新媒体和网站公告进行广泛宣传，提高群众知晓度。

附件：广东省民政厅关于启用婚姻登记证二维码有关事项的通知



2020年4月23日

---



# 广东省民政厅

---

粤民函〔2020〕394号

## 广东省民政厅关于启用婚姻登记证二维码 有关事项的通知

各地级以上市民政局：

当前，婚姻登记信息在政务部门之间尚未全面实现共享。为推动“数字政府”改革建设，运用政务互联网思维优化婚姻登记服务，拓展婚姻登记信息跨部门查询渠道，帮助解决政务服务中“证明难、核实难”的问题，既堵塞管理漏洞，又更加便捷、高效地为群众办事，省民政厅决定启用婚姻登记证二维码。现就有关事项通知如下：

### 一、启用时间和适用范围

自2020年5月1日起，广东省全面启用婚姻登记证二维码，即日起由全省各级婚姻登记机关办理的结（离）婚证统一打印二维码。此前已颁发的结（离）婚证，除因当事人遗失、损毁而申请补领结（离）婚证的情况外，不补打二维码。

### 二、打印要求

婚姻登记证二维码根据婚姻当事人基本信息，通过“广东省婚姻信息管理系统”自动生成和打印，每本婚姻登记证对应

---



一个二维码，具有唯一性。婚姻登记员在信息管理系统“婚姻业务办理”界面完成婚姻登记信息录入后，按“保存”键，系统将自动生成对应的二维码，并保存于信息管理系统中。二维码统一打印在婚姻登记证内页第5页（即印有“婚姻法规定，要求结婚……即确立夫妻关系”页面）下方空白处，不得打印在其他位置。

### 三、扫码识别方式

“粤省事”移动政务服务平台为婚姻登记证二维码扫码验证的唯一端口，其他端口均无法进行有效识别。通过人脸识别登录“粤省事”微信小程序后，在“专区”栏中选择“民政服务专区”，点击“进入婚姻服务大厅”，再点击“结（离）婚证二维码扫码识别”，即可启用扫码识别窗口。扫码后，“粤省事”平台将通过后台调用“广东省婚姻信息管理系统”数据与二维码相对应的数据信息进行对比，并显示相应结果。

### 四、工作要求

**（一）高度重视。**启用婚姻登记证二维码，是我省民政系统践行“民政为民、民政爱民”工作理念、推动民政事业高质量发展的创新举措。各级民政部门要强化组织领导，督促指导婚姻登记机关落实各项保障措施，确保执行到位。

**（二）熟练操作。**各级民政部门要迅速将本通知要求传达到所属每一个婚姻登记机关、每一位婚姻登记员，确保全面掌握和熟练操作。各级婚姻登记机关要加强培训，强化“专精细



实”优良作风，在办证过程中认真细致核对录入信息，确保系统信息、婚姻登记证信息与当事人办证时提供的证件信息一致无误，维护婚姻登记证书权威性。

**（三）加强宣传。**各级民政部门 and 婚姻登记机关要利用传统主流媒体和网络新媒体，对启用婚姻登记证二维码有关事项进行广泛宣传，提高群众知晓度。加强与相关政务部门沟通协调，提升婚姻登记证二维码扫码识别利用率，为办事群众提供更加便捷、高效的服务。

附件：婚姻登记证二维码启用操作指引



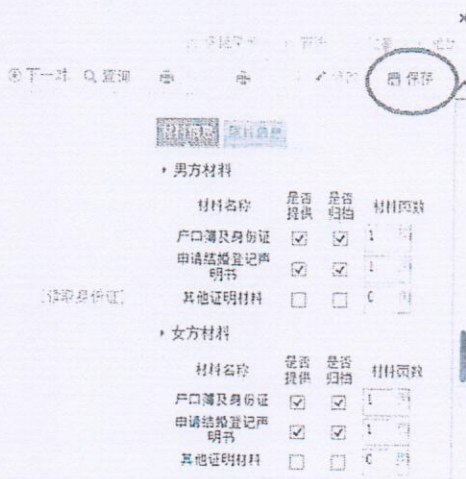


附件

## 婚姻登记证二维码启用操作指引

### 一、二维码生成

在广东省婚姻信息管理系统“婚姻业务办理”界面，完成婚姻登记信息录入后，按“保存”键，系统将自动生成该婚姻登记对应的二维码，并保存于婚姻登记信息系统。



男方材料			
材料名称	是否提供	是否扫描	材料页数
户口簿及身份证	<input checked="" type="checkbox"/>	<input checked="" type="checkbox"/>	1
申请结婚登记声明书	<input checked="" type="checkbox"/>	<input checked="" type="checkbox"/>	1
其他证明材料	<input type="checkbox"/>	<input type="checkbox"/>	0

女方材料			
材料名称	是否提供	是否扫描	材料页数
户口簿及身份证	<input checked="" type="checkbox"/>	<input checked="" type="checkbox"/>	1
申请结婚登记声明书	<input checked="" type="checkbox"/>	<input checked="" type="checkbox"/>	1
其他证明材料	<input type="checkbox"/>	<input type="checkbox"/>	0

### 二、二维码打印


二维码可以点击“一键打印证书”打印，也可以分别点击“《结/离婚证》男”、“《结/离婚证》女”打印。

(一) 点击“一键打印证书”，将自动依次先打印男方结/离婚证上的个人信息页、二维码信息页，再打印女方结/离婚证上的个人信息页、二维码信息页。






(二) 点击“《结/离婚证》男”，将自动依次打印男方结/离婚证上的个人信息页、二维码信息页；点击“《结/离婚证》女”，将自动依次打印女方结/离婚证上的个人信息页、二维码信息页。



1. 结婚证打印

离婚证打印



2. 登记信息页

3. 二维码

### 三、注意事项

二维码统一打印在婚姻登记证内页的第5页（即印有“婚

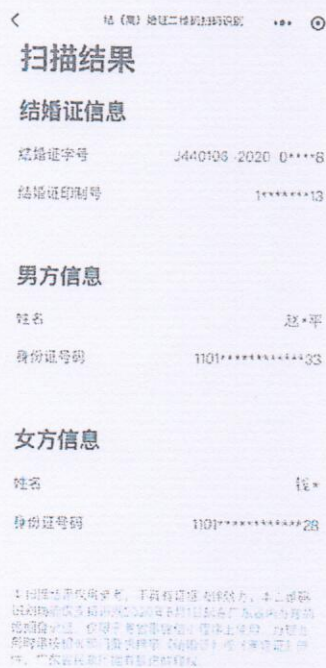


姻法规定，要求结婚……即确立夫妻关系”页面)下方空白处，不得打印其他位置。

#### 四、扫码识别显示结果

如二维码的信息与系统信息一致的，显示图一；如二维码信息与系统信息不一致的，则显示图二。

图一：正常情况扫描结果



图二：异常情况扫描结果



公开方式：主动公开

抄送：民政部办公厅，省政府办公厅，省政务服务数据管理局。

